

נכתב על-ידי אורי רז. © כל הזכויות שמורות למחבר.

2..... מבוא לפריסות

3..... בחירת קלף מייצג

3..... השיטה האסטרולוגית

3..... השיטה הצרפתית

3..... שיטת נושא השאלה

4..... שיטת הקנקן

4..... שיטת מה שיש בו

4..... שיקולים כלליים

5..... פריסות

5..... פריסת היכרות – פנטגרם

5..... פריסת היכרות – כוכב מורחב

6..... פריסת שאלה

9..... פריסת יום הולדת

9..... פריסה כללית למערכת יחסים

11..... פריסה למערכת יחסים מתמשכת

11..... פריסת האקס

12..... פריסה אסטרולוגית

15..... פריסת השם המפורש

17..... פריסת 15 קלפים של שחר הזהב

18..... פריסת מערכת יחסים – פנטגרם כפול

20..... פריסה פסיכולוגית

21..... פריסת קארמה

22..... פריסת הלב הזורח

23..... פריסת הדרכה רוחנית

24..... פריסת עבודה וקריירה

מבוא לפריסות

לפני הפריסה רצוי לנהל טקס כלשהוא על מנת ליצור אורה טובה וליצור קשר עם האדם לו קוראים בקלפים. כל אחד יוצר טקס לפי טעמו ורצונו, אך המלצותיי הם :

כדאי לשמור את הקלפים בצורה מכובדת. שיטות נפוצות הן לעטוף את הקלפים בכד טבעי, עליו ניתן לפרוש במקום על שולחן או ריצפה, ולשמור אותם בפאוץ' בד. כמו כן כדאי להחליף את הקלפים עצמם לאחר שהם מתבלים שכן קלפים בלויים יוצרים רושם של הזנחה וחוסר כבוד כלפי השואל.

לפרוש לפינה בה ניתן לקבל פרטיות ואינטימיות. רבים מדליקים נר או קטורת, עושים תרגיל מדיטציה קצר להירגעות.

יש להבהיר היטב את השאלה, על-ידי ניסוחה באופן מילולי וחד-משמעי, ולבחור מראש פריסה המתאימה לשאלה. כמו כן כדאי לנסח שאלה בונה בעלת גישה אופטימיסטית על פני שאלה סתמית או בעלת גישה פסימית או פטליסטית. גישה חיובית מעודדת את ההתמודדות ופתרון בעיות.

דוגמאות :

פריסה "על ענייני עבודה" היא פריסה בלתי ממוקדת וסתמית שלא מתמקדת במה שמטריד את השואל ולא סביר שתיתן לו עזרה נקודתית לפתרון המצב, במיוחד אם אינך יודע הרבה על ענייני העבודה של השואל.

השאלה "מה צפוי לי בתחום העבודה בחצי השנה הקרובה?" ממוקדת יותר אך לא קונסטרוקטיבית. השאלה מראה על או מכוונת לגישה פטליסטית ופסיבית שלרוב אינה עוזרת לשואל להתקדם.

השאלות "מה יעזור לי למצוא עבודה בחצי השנה הקרובה?" ו "כיצד להקטין את החיכוכים ביני ובין הבוס שלי?" הן ממוקדות ובונות, ומכוונות את השואל לפעול לקראת פתרון.

אם משמעות אחד הקלפים בפרישה איננה ברורה, ניתן להוציא מן החבילה קלף מחלץ – הקלף מבהיר את משמעותו של הקלף הסתום. המחלץ משמש כעין פרישה בת קלף אחד לפירוש הקלף הסתום, ויש להתייחס אליו בהתאם – להבהיר היטב איזה קלף סתום, לנסח היטב מה הקלף מפרש, וכו'.

אם נחוצים יותר משניים שלושה קלפים מחלצים בפריסה, יש לבדוק את תהליך הפריסה היטב, קרי האם השאלה המקורית נוסחה היטב? האם נבחרה פריסה מתאימה? האם במהלך הקריאה הפירוש נסחף לנושא שונה הדורש פריסה חדשה ונפרדת?

בחירת קלף מייצג

השיטה האסטרולוגית

בשיטה זאת בוחרים קלף מייצג על-פי המזל האסטרולוגי של השואל, כשהתאמה הבאות פופולריות:

קלפי חצר,	קלפי חצר,	ארקנה גדולה,	
שיטה מסורתית	לפי שחר הזהב	לפי שחר הזהב	
טלה	מלך מטות	הקיסר	
שור	מלכת המטעות	הכוהן	
תאומים	נער החרבות	האוהבים	
סרטן	מלך הגביעים	מרכבה	
אריה	מלכת המטות	כוח	
בתולה	נער המטעות	הנזיר	
מאזניים	מלך החרבות	צדק	
עקרב	מלכת הגביעים	מוות	
קשת	נער המטות	מתינות	
גדי	מלך המטעות	השטן	
דלי	מלכת החרבות	הכוכב	
דגים	נער הגביעים	הירח	

השיטה הצרפתית

בשיטה זאת בוחרים את הקוסם עבור שואל ואת הכוהנת עבור שואלת, שכן הקלפים הללו נחשבים לזוג בחבילות מסורתיות והם הקלפים המובילים בחבילה. רוב הקוראים בארץ לא רואים בקוסם ובכוהנת זוג טבעי, ולכן בהתאמה לתנאי הארץ ניתן לבחור מתוך שני הזוגות הטבעיים בארץ – הכוהן והכוהנת או הקיסר והקיסרית.

שיטת נושא השאלה

בשיטה זאת בוחרים קלף שמייצג את נושא השאלה, במקום את השואל. לקריאה בנושא זוגיות ניתן לבחור בקלף האוהבים או קלף שני גביעים, לקריאה בנושא עבודה בקלף שמונה מטבעות, וכיוצא בזה. לשיטה זאת יש יתרון בכך שהיא עוזרת לשואל למקד את נושא השאלה לפני הפריסה ולהתמקד בו במהלכה בלי להתאמץ או להשקיע זמן רב בבחירת קלף מייצג על סמך התאמת אופי או מזל אסטרולוגי.

שיטת הקנקן

בשיטה זאת בוחרים קלף מייצג על-פי מראהו החיצוני וגילו של השואל. יש לה וואריאציות שונות, ואני מביא כאן את השיטה מספרו של ווייט:

לגבר מעל גיל ארבעים יש לבחור אביר, ולגבר מתחת לגיל ארבעים יש לבחור במלך. לאישה מעל גיל ארבעים יש לבחור במלכה, ולאישה מתחת לגיל ארבעים יש לבחור בנער. לאנשים בעלי עור בהיר, שיער שטני או בלונדיני, ועיניים כחולות יש לבחור בקלף מסדרת המטות.

לאנשים בעלי שיער חום ועיניים כחולות או אפורות יש לבחור בקלף מסדרת הגביעים. לאנשים בעלי עור בעל גוון רגיל, עיניים חומות או אפורות, ושיער חום כהה, יש לבחור בקלף מסדרת החרבות. לאנשים בעלי עור חום, עיניים כהות, ושיער חום כהה או שחור, יש לבחור בקלף מסדרת המטבעות.

יתרונה של השיטה הוא בפשטותה, וחסרונה בכך שלעיתים קשה לחבר את הפירוש לאדם על סמך המראה החיצוני. ניתן לפתור את הבעיה באופן חלקי על-ידי התאמת הקלפים על-פי יסודות וגיל – עבור נער אנרגטי ייבחר קלף מלך המטות, בעוד עבור אישה מיושבת ייבחר קלף מלכת המטבעות.

שיטת מה שיש בו

בשיטה זו בוחרים קלף מייצג על-פי אופיו של השואל, לפי מבחן MBTI. החסרון של שיטה זאת הוא בקריאות לאנשים שאינם מוכרים – לעיתים קרובות קשה להעריך את אופיו של שואל זר בשיחה המקדימה הקצרה שלפני הפריסה הראשונה, ואז לא ניתן לבחור קלף חצר מתאים.

שיקולים כלליים

קוראים רבים שמים את הקלף המייצג במיקום רקע של הפריסה, לדוגמא מאחורי הקלף הראשון בפריסה הקלטית, ככלי עזר להתמקד בשואל או בשאלה. יש קוראים שמעדיפים לא לעבוד עם קלפים מייצגים כלל כי הם אינם מוצאים צורך באמצעי מיקוד שכזה ואינם רוצים "לבזבז" קלף.

שיטה שלישית היא להשתמש בקלפים מייצגים עבור השואל, אך לא לשים אותם ברקע הפריסה. זה עשוי להיות מאוד מועיל, לדוגמא, בפריסת כוכב כפול – אם הקלף המייצג של אחד מבני הזוג יוצא בכוכב של בן הזוג השני, ניתן ללמוד מזה המון על יחסו של השני כלפי הראשון.

פריסות

פריסת היכרות – פנטגרם

פריסה זו נועדה להכרה כללית של האדם, וכל אחד מחמשת הקלפים מכסה תחום אחד מתחומי החיים. יש לפרוש את הקלפים בסדר ובמיקומים הבאים:

-4-
ראש
חשיבה

-2-
יד שמאל
רגשות

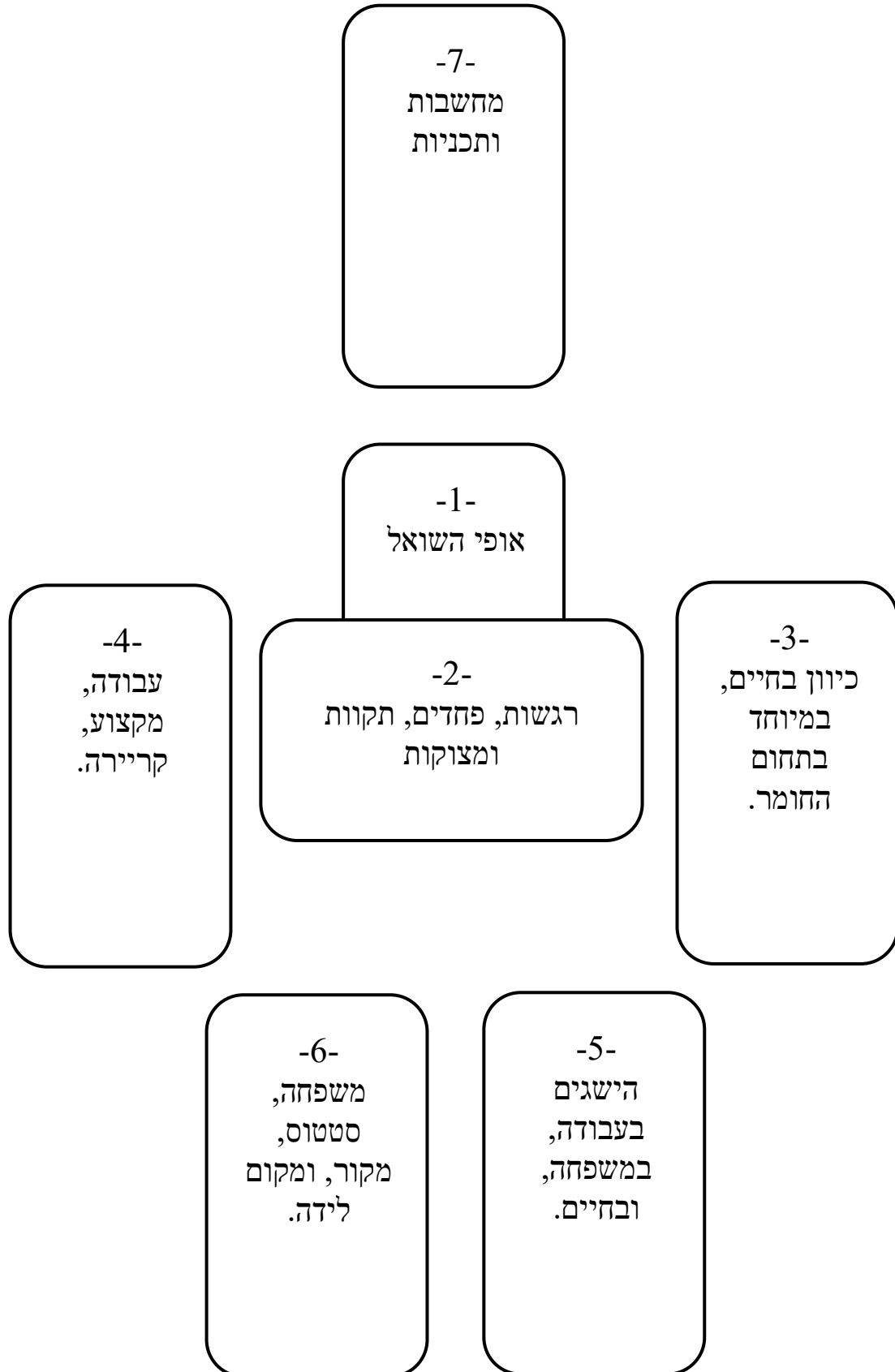
-1-
יד ימין
יצירתיות
מין

-3-
רגל שמאל
עשייה

-3-
רגל ימין
אינטואיציה

פריסת היכרות – כוכב מורחב

פריסה זו נועדה להכרה כללית של האדם, וכל אחד מחמשת הקלפים מכסה תחום אחד מתחומי החיים. יותר מעמיקה מהפריסה הקודמת, והצלב באמצע מסייע לייעץ לשואל.



פריסת שאלה

פריסה זו מנסחים שאלה באופן קצר וקולע, ושולפים קלף אחד לכל מילה או ביטוי מהשאלה, פלוס קלף סיכום או תשובה. לפריסה שני יתרונות – ההתמקדות בשאלה מסוימת, והיכולת לראות את הכוחות השונים המשפיעים על ההחלטה תוך הקלה על תהליך הרכבת התשובה.

בחירת החלוקה לקלפים יכולה לעזור רבות. אביא, כדוגמא, שאלה בהקשר לרכישה של מכונת כביסה. השואל מתלבט בקשר לרכישה של מכונת כביסה עם מייבש כביסה אינטגרלי מתוצרת חברת Washing Machines R Us.

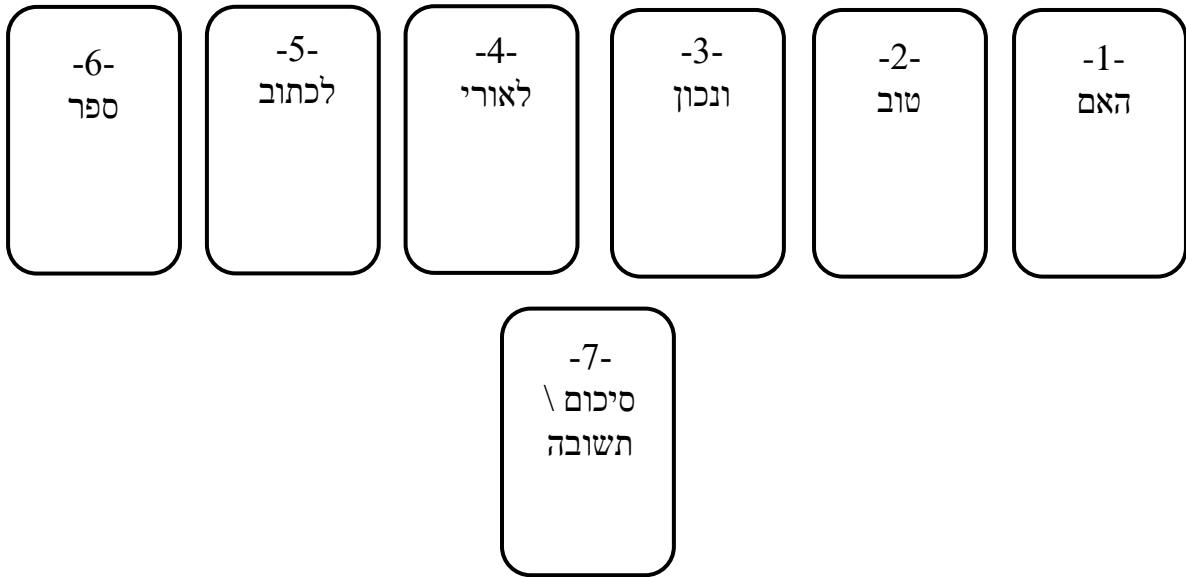
ניסוח ראשוני של השאלה עשוי להיות "האם טוב ונכון ל X לקנות את מכונת הכביסה עם מייבש הכביסה האינטגרלי של חברת Washing Machines R Us?"

מכיוון שהשאלה מתמקדת ברכישה או אי-רכישה מכונת הכביסה, כל הביטוי "מכונת הכביסה עם מייבש הכביסה האינטגרלי של חברת Washing Machines R Us" מצטמצם לייצוג של חפץ אחד והייתי שולף עבורו קלף בודד.

לעומת זאת אם אין לשואל מכונת כביסה כלל והוא מחפש מכונת כביסה שתתאים לצרכיו, הייתי שולף:

- קלף אחד עבור "מכונת כביסה" - אולי עדיף לו לכבס כביסה בחנות ש'משכירה' מכונות כביסה.
- אחד עבור "עם מייבש כביסה אינטגרלי" - אולי עדיף לו לקנות מכונת כביסה ללא מייבש אינטגרלי או שתי מכונות נפרדות – אחת לכביסה ואחת לייבוש.
- אחד עבור "של חברת Washing Machines R Us" – אולי עדיף לו לקנות מכונת כביסה מחברה אחרת, לדוגמא בגלל שמכונות הכביסה שלה אמינות יותר.
- ואולי אפילו קלף נוסף עבור החנות ממנה הוא קונה.

דוגמא לפריסה : "האם טוב ונכון לאורי לכתוב ספר על טארוט?"

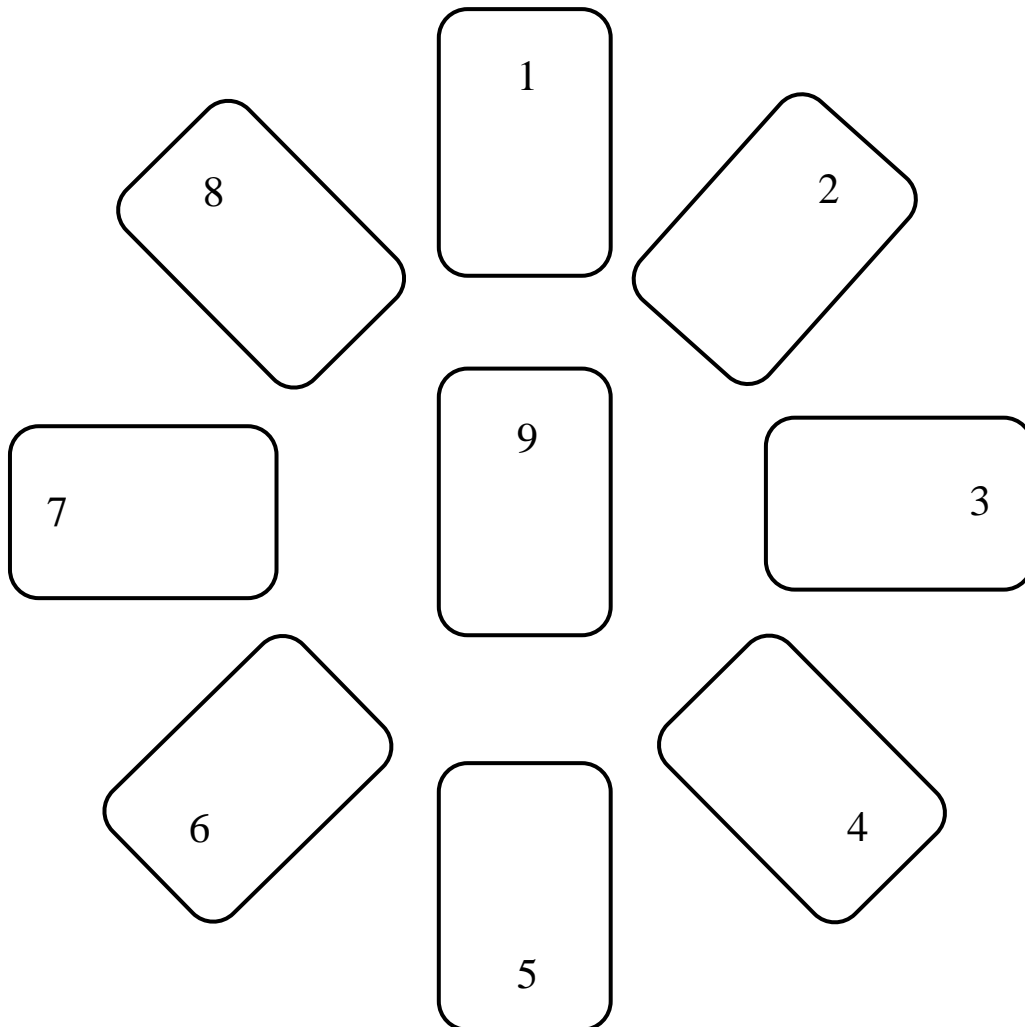


- קלף 1 מראה מה עומד בבסיס השאלה.
 - לו היה יוצא בעמדה זאת קלף שבעה גביעים, הייתי עשוי לפרש אותו כאשליות שעומדות בבסיס השאלה, לדוגמא החשש שהכתיבה תהיה קלה ומהירה או אשליות של פרסום רב ורווח כספי גדול. לו היה יוצא בעמדה זאת קלף השמש, הייתי עשוי לפרש שתהליך של ביטוי עצמי עומד בבסיס השאלה.
- קלף 2 מראה האם אני אפיק הנאה מהכתיבה, או שתהליך יסב לי סבל.
- קלף 3 מראה אם נכון לי לכתוב ספר על טארוט, לדוגמא מכיוון שאלמד מהתהליך.
- קלף 4 מראה עלי בתהליך הכתיבה לדוגמא מה אני מכניס מעצמי לתהליך הכתיבה.
- קלף 5 מראה על הכתיבה עצמה, לדוגמא האם היא תהיה קלה או קשה והאם כדאי להיעזר במישהו.
- קלף 6 מראה על הספר, אם הוא יצליח, אם כדאי לי לכתוב ספר בתחום אחר, וכולו.
- קלף 7 מסכם את הקריאה ועוזר לנסח תשובה.

פריסת יום הולדת

להלן פריסת יום-הולדת שלמדתי מבתיא ארליך.
הקלפים מסודרים כעוגה עגולה עם נר באמצע.

1. השפעות מן העבר המסתיימות ויוצאות מחייך.
2. הישגים מהשנה שעברה שחשוב לשמור ולקחת הלאה.
3. משימות, נושאים, או מטרות המתמשכים הלאה לתוך השנה הקרובה.
4. היכן אתה כעת.
5. השפעות חדשות אשר יכנסו לחייך במהלך השנה הקרובה.
6. אתגרים אשר יעמדו בפניך בשנה הקרובה.
7. מטרות שתוכל להגשים בשנה הקרובה.
8. במה עלי להתמקד בשנה הקרובה/או "תצפית" כללית על השנה הקרובה.
9. ברכה-מתנת יום הולדת שאותה תקבל במהלך השנה הקרובה.



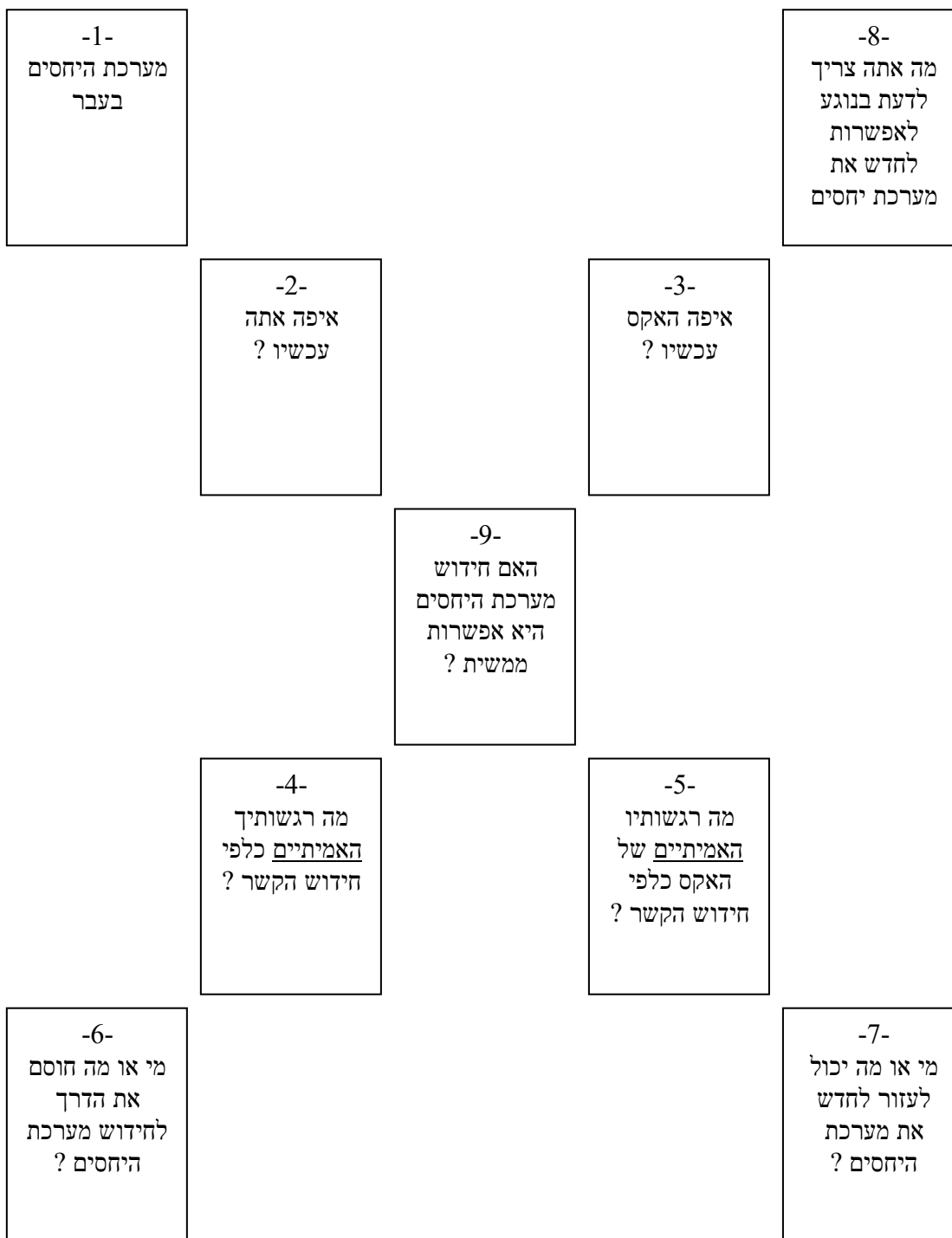
פריסה כללית למערכת יחסים



פריסה למערכת יחסים מתמשכת

<p>-1- ניסיון העבר של השואל במערכת היחסים</p>	<p>-3- מערכת היחסים בעבר</p>	<p>-2- ניסיון העבר של בן הזוג במערכת היחסים</p>
<p>-4- השואל במערכת היחסים בהווה</p>	<p>-6- מערכת היחסים בהווה</p>	<p>-5- בן הזוג במערכת היחסים בהווה</p>
<p>-8- השואל במערכת היחסים, צעד אחד קדימה.</p>	<p>-9- מערכת היחסים בעתיד.</p>	<p>-8- בן הזוג במערכת היחסים, צעד אחד קדימה.</p>

פריסת האקס

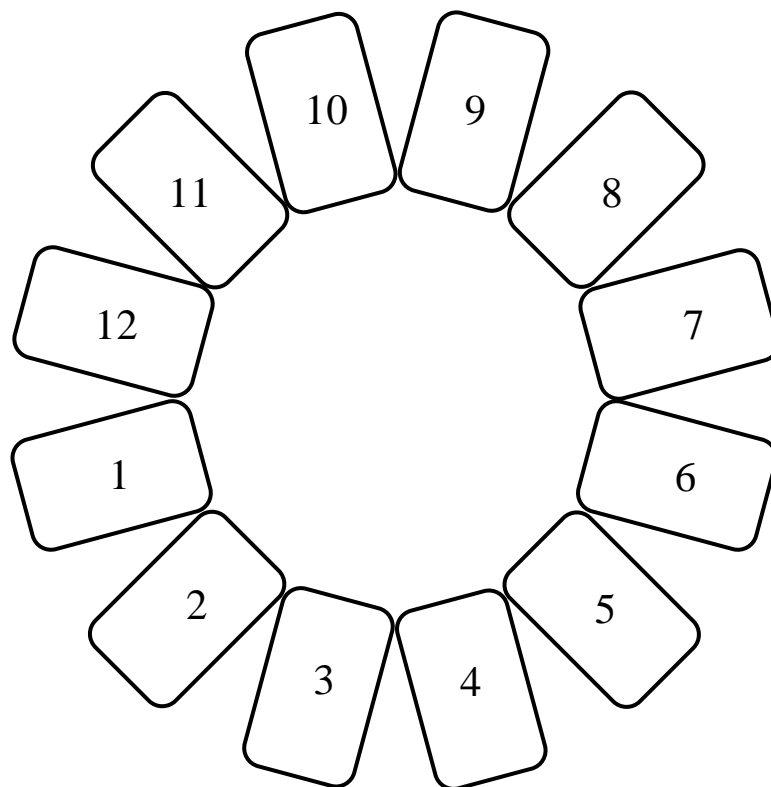


פריסה אסטרולוגית

בפריסה זו פורסים שנים-עשר קלפים במעגל, כשכל קלף במעגל מתאר את מצבו של השואל בתחום חיים המקביל לתחום עליו שואל הבית האסטרולוגי המתאים.

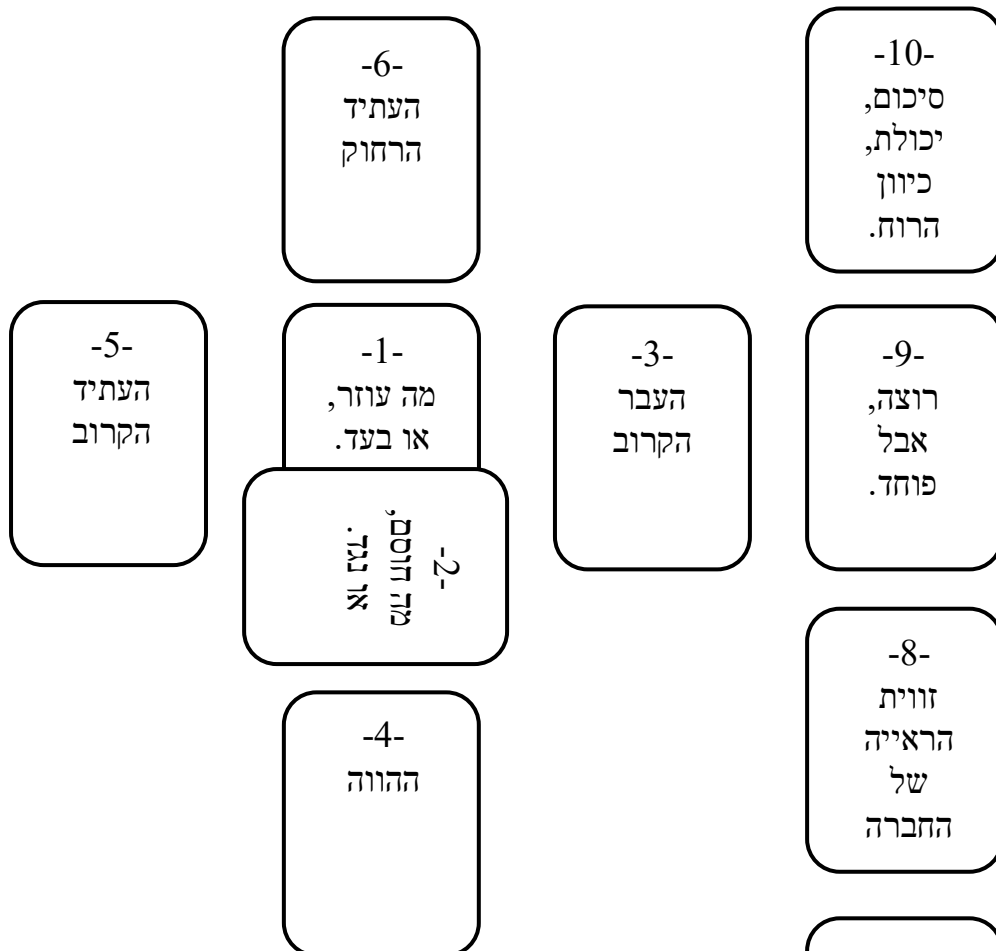
- קלף 1 : אישיות, אופי, גישה לחיים, סביבה קרובה, חיים פרטיים, מודעות עצמית.
 קלף 2 : רכוש והנכסים (רוחניים וחומריים), הכנסות, הוצאות, קבלה ונתינה.
 קלף 3 : תקשורת, חשיבה, נסיעות קצרות, משפחה קרובה.
 קלף 4 : משפחה, בית, בטחון והגנה, קשר ויחס להורה בן המין השני.
 קלף 5 : אהבה, בילויים, יצירה, ילדים, הימורים.
 קלף 6 : התחייבויות, בריאות, עבודה, שירות.
 קלף 7 : נישואים, גירושים, בן-הזוג, שותפויות, הציבור.
 קלף 8 : מין, מניפולציות, יצרים, מוות, התחדשות, רכושם וכספם של אחרים (כגון ירושות ורכושו של בן הזוג).
 קלף 9 : ידע, השכלה, רוחב אופקים, נסיעות ארוכות, דת, משפט, צדק.
 קלף 10 : קריירה, עמדה, מוניטין וכבוד, קשר ויחס להורה בן אותו המין.
 קלף 11 : עסקנות ציבורית, ידידים, חברה, חברות, ארגונים חברתיים, אידיאלים.
 קלף 12 : חרדות ופחדים, תת-הכרה, שירות מתוך הקרבה, הרס עצמי, מוסדות סגורים (כמו בתי-סוהר ובתי-חולים לחולי נפש).

קיימות מספר וואריאציות המוסיפות קלפים במרכז הקריאה, לדוגמא הקלף המייצג את השואל, שלושה קלפים המייצגים את מצבו הכללי, וכו'.



פריסה קלטית

פריסה זו הינה מהמוכרות, לאחר ש Waite הציג אותה בספר שליווה את חבילת הקלפים. רוב הספרים מלמדים אותה, ורוב הקוראים בקלפי הטארוט מכירים ומשתמשים בה. מספר הקלפים ומיקומם קבוע, אך יש ווריאציות רבות למשמעות כל אחד מן המיקומים. פרישה זו שימושית בעיקר לשאלות ספציפיות (מה צפוי לי בתחום הכספי בחצי השנה הקרובה?), אך ניתן להשתמש בה גם כפרישה כללית בדומה לפרישת ההיכרות.



גרסה אחרת של הפריסה היא :

משמעות בגרסה אחרת	מספר קלף בגרסה אחרת	מספר קלף בגרסה מוצגת
עבר קרוב, כארבעה חודשים.	5	3
עתיד קרוב, כשישה חודשים.	3	4
שיעור רוחני לשואל בהווה.	4	5
בונוס לשואל אם לומד את השיעור הרוחני.	6	6

פריסת השם המפורש

את הפריסה הבאה למדתי מיפעת מרטון, והיא וריאציה על פריסה שהועברה בקורסי הטארוט של שרה לין. ההסברים לפריסה נכתבו על-ידי יפעת מרטון, וכל הזכויות שמורות לה.

-1- מייצג			
	-2- רגשות	-3- הדרכה	-4- עתידי
	-5-	-8-	-11-
	-6-	-9-	-12-
	-7-	-10-	-13-

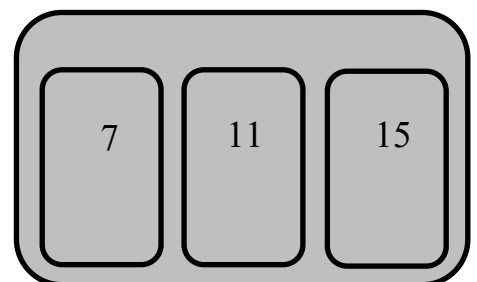
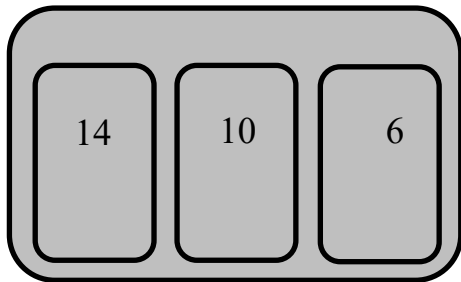
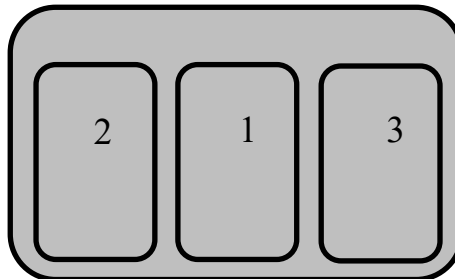
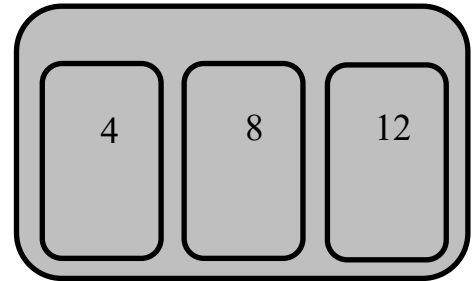
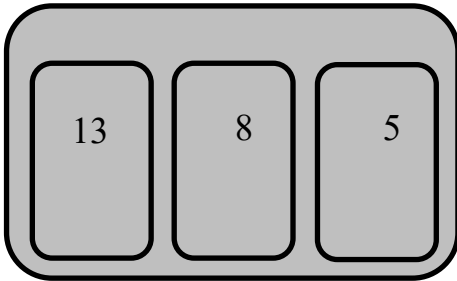
איך לפרוס:- את 4 הקלפים הראשונים (אלו המסומנים באפור) מוציא השואל, לפי סדר המספרים. את שאר הקלפים, לפי סדר הטורים, מוציא הקורא. כמובן שאם אתה קורא לעצמך אתה מוציא את הכל, אבל שמור על הסדר.

איך לפרש:

1. מייצג – נותן את הכותרת של הקריאה, המצב של השואל בהווה או המצב אליו הוא רוצה להגיע.
2. טור הרגשות – הקלף העליון (האפור) מייצג את הדבר שהכי מעסיק את השואל ביום יום, מצב הרוח הכי מודע שלו. כל קלף בטור זה יורד יותר ויותר פנימה לתוך הנפש, כאשר הקלף התחתון ביותר (מס' 7) הוא על סף התת-מודע, לא משהו שחושבים עליו כמעט, אבל הוא שורש הטור כולו.
3. טור ההדרכה – הקלף העליון (האפור) מגדיר את הנושא או הבעיה שעליה מקבל השואל הדרכה. שאר הקלפים בטור נותנים 3 תשובות ללא סדר היררכי ביניהן, שיכולות להיות קשורות זו לזו או לא, לפי הקלפים שיוצאים, אך חשוב שכל קלף הוא תשובה לקלף הראשון בטור.
4. טור העתיד – טור זה מסודר כרונולוגית ומייצג שנה שלמה, כאשר כל קלף מייצג רבעון, החל מיום הקריאה. הקלף העליון (האפור) מייצג את רגע ההווה ושלושת החודשים הקרובים וכן הלאה עד סוף השנה.

פריסת 15 קלפים של שחר הזהב

הפריסה נועדה לעזור לשואל לבחור בין שתי אופציות, או לבחור אם לעשות פעולה כלשהי ובין אי-עשייתה, קרי להמשיך עם המצב הקיים.



קלף 1 : מייצג את השואל, טבע הבעיה, וההשפעות העיקריות. קלף חצר במיקום זה מתייחס, לעיתים, לאדם או השפעה דומיננטיים במצבו של השואל.

קלפים 2 ו 3 : יחד עם קלף 1, מהווים קלפים אילו את המפתח לתיאור טבעו של המצב ואישיותו של השואל.

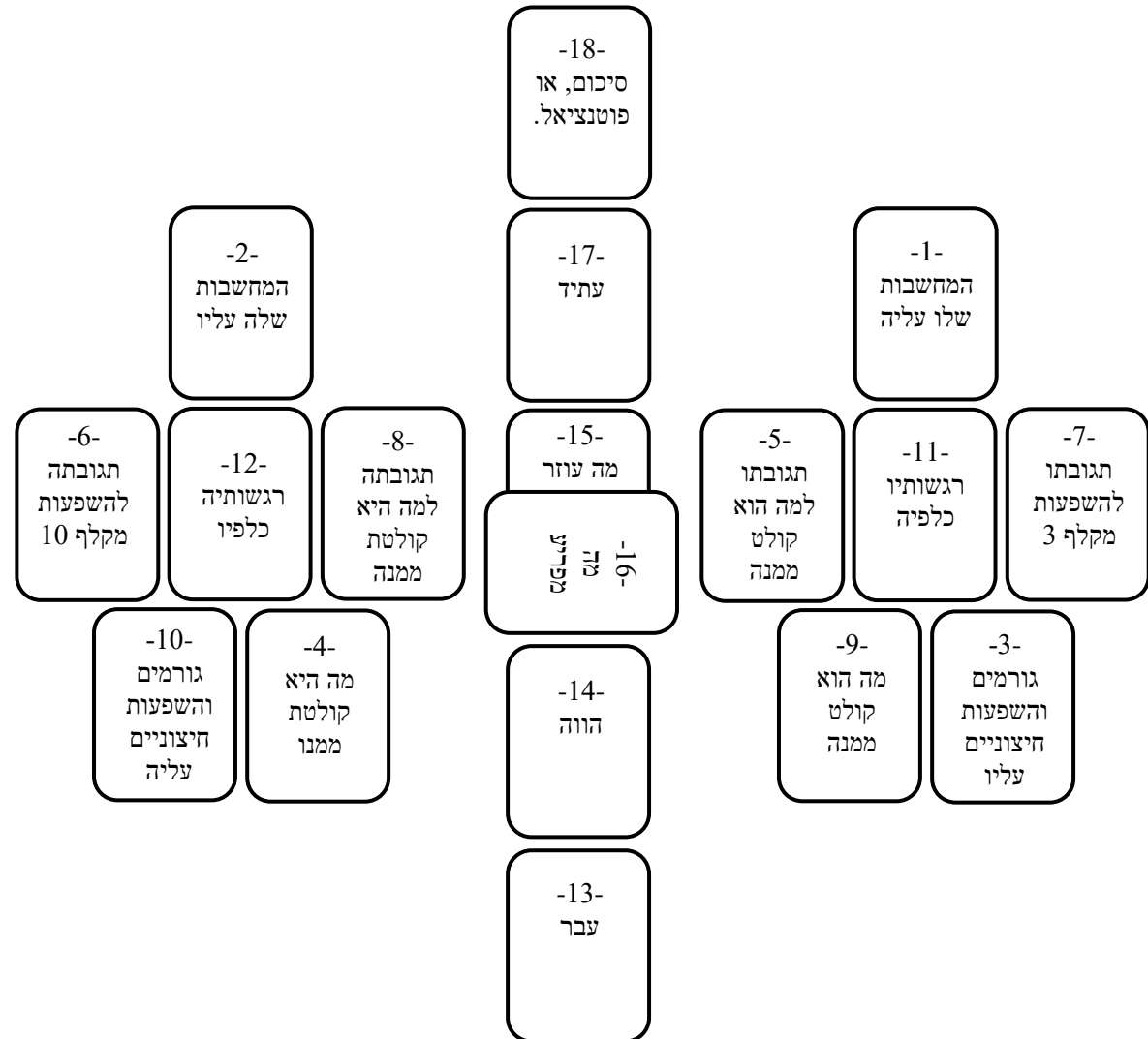
קלפים 5, 9, ו 13 וקלפים 4, 8, ו 12 : מתארים שני תסריטים אפשריים לעתיד. אם הקלפים משלימים אילו את אילו, הקלפים משמאל מראים מה יתפתח מהקלפים שממין. אם הקלפים נוגדים אילו את אילו, הקלפים מימין מתארים את התפתחות האירועים הטבעית [= מה יקרה אלא אם השואל ינקוט בפעולה משמעותית כדי לשנות את מהמלך האירועים], והקלפים משמאל מתארים התפתחות אירועים אפשרית אם השואל ינקוט בפעולות המתאימות.

קלפים 6, 10, ו 14 : עוזרים לשואל להגיע להחלטה הנחוצה, ומצביעים על הבסיס הפסיכולוגי והמשמעויות של הנושא לו נוגעת השאלה.

קלפים 7, 11, ו 15 : מראים כוחות הפועלים מעבר לשליטתו של השואל [= גורל או קארמה] אליהם חייב השואל להתאים את עצמו. במובן זה, קלפים אילו משמשים גם כעיצות.

פריסת מערכת יחסים – פנטגרם כפול

פריסה זו טובה לבידור מערכות יחסים כלשהן, לדוגמא בין שותפים עסקיים או הורה וילדו, ולא רק לזוגיות של בעל ואישה או חבר וחברה, אך את הפריסה עורכים עבור שני בני זוג קונקרטיים שיש ביניהם קשר כלשהוא, בין אם בשלבים מוקדמים מאוד, בשיאו, או בשלבי דעיכה מתקדמים.



הפריסה מורכבת משלושה חלקים – המחומש השמאלי משמש מעין פרישת הכרות לצד אחד, המחומש הימני משמש מעין פרישת הכרות לצד השני, והעמוד באמצע פורש את השתלשלות מערכת היחסים עם הזמן. כאשר פורשים לזוגיות, המחומש הימני מייצג את הגבר ומהמחומש השמאלי מייצג את האישה.

יש לשים לב לפרטים הבאים:

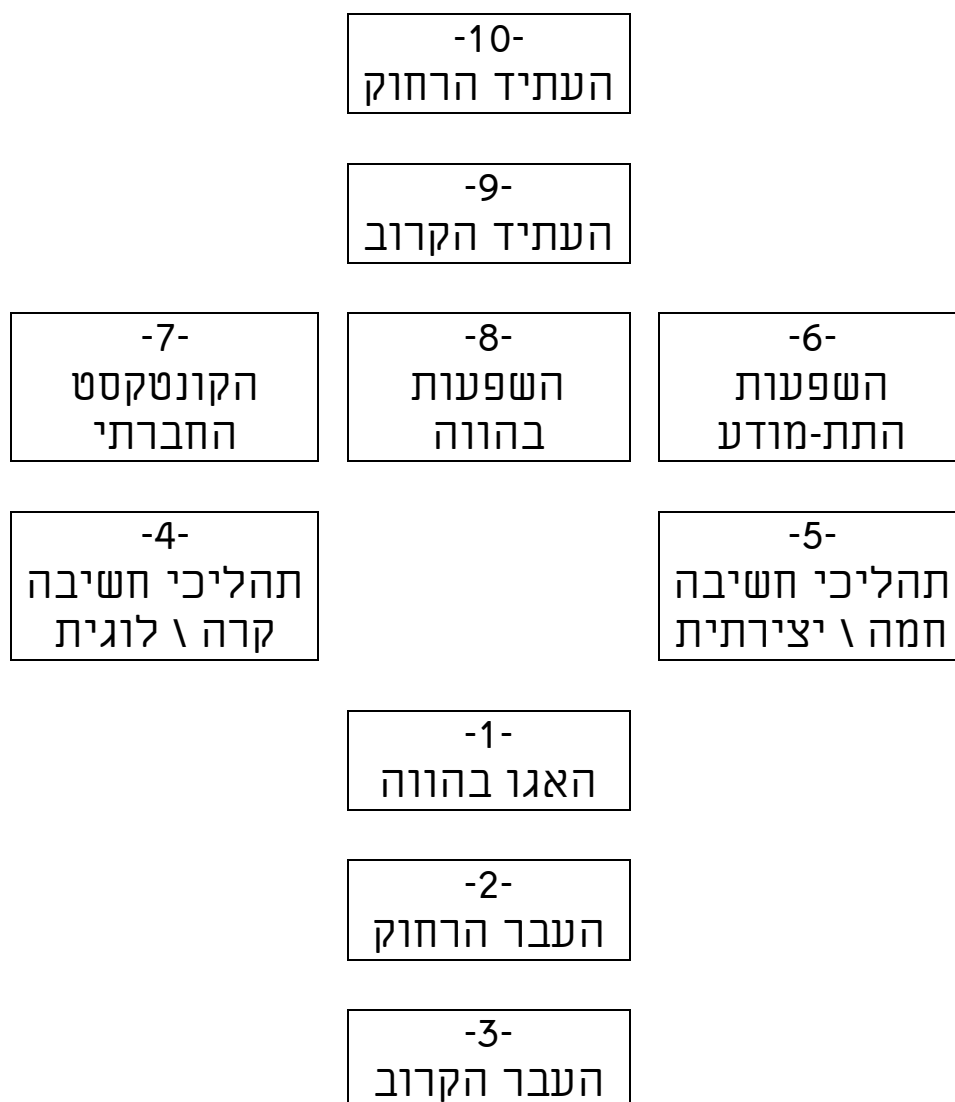
- הלולאה שנוצרת בין קלפים 4,5,8,9 – האם יש אי-הבנות בין בני הזוג?
- לאיזה צד מסתכלות הדמויות בקלפים – אל בן\בת הזוג או אל הצד השני?
- חלוקת הקלפים לפי סדרה בין שני הצדדים, וחלוקת קלפים נשיים (= מטבעות וגביעים) וגבריים (= מטות וחרבות) בפרט. עשיתי קריאה זוגית לידידה שיצאה לפגישה ראשונה עם גבר שלא הכירה קודם, ולבחור יצאו רק קלפי מטבעות, שהעידו על חשיבות הכסף והרכוש בעיניו, לפחות במה שנוגע לקשר. לאחר הפגישה סיפרה לי ידידתי שהגבר אכן דיבר הרבה על ענייני כסף ורכוש.
- קלפי חצר וארקנה גדולה המייצגים אנשים אחרים, לדוגמא בני זוג מהעבר ובני משפחה. לאילו השפעה גדולה – האם אחד מבני הזוג כרוך אחרי בן-זוג קודם?

ישנן שתי וואריאציות על הפריסה. האחת מפשטת את הפריסה על ידי ויתור על קלפים 3 עד 10, והשנייה משנה את משמעותם של ארבע מיקומים באופן הבא:

- מיקום 9 מניעי הגבר כלפי האישה, קלף 5 התנהגותו כלפיה.
- מיקום 4 מניעי האישה כלפי הגבר, קלף 8 התנהגותה כלפיו.
- מיקום 3 מניעי הגבר כלפי נשים בכלל, מיקום 7 התנהגותו כלפי נשים בכלל.
- מיקום 10 מניעי האישה כלפי גברים בכלל, מיקום 6 התנהגותה כלפי גברים בכלל.

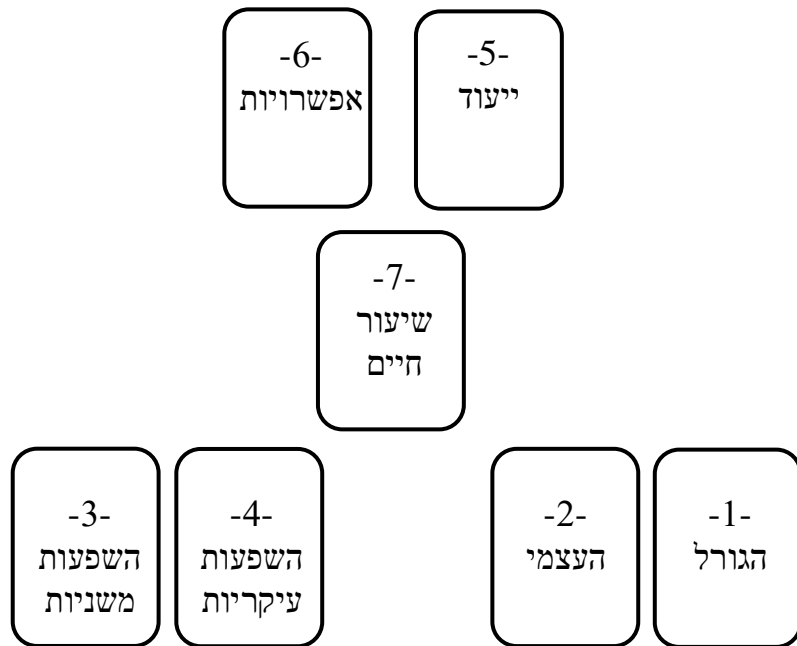
כאשר מערכת היחסים איננה בין גבר לאישה, עולה צריך להשקיע מעט יותר מאמץ בבחירת מחומש לכל אחד משני הצדדים, ולכך מספר פתרונות:

- ניתן להקצות את המחומש הימני לצד שאופיו גברי יותר (תכונות של סדרות המטות והחרבות) ואת המחומש השמאלי לצד שאופיו נשי יותר (תכונות של סדרות הגביעים והמטבעות).
- ניתן לתת לשואלים לבחור צדדים בעצמם ללא הנחיה, או עם הנחיה מועטה.
- ניתן לתת את המחומש הימני למי שיושב בצד ימין ואת המחומש השמאלי למי שיושב בצד שמאל, מזווית הראייה שבה הקלפים ישרים.

פריסה פסיכולוגית

הבהרות לעמדות:

- קלף 1 מתמקד בשואל כאדם.
- קלף 2 מתמקד בתחושות ומחשבות השואל בנושא הפריסה בתקופה של כחודש-חודשיים בעבר, כשקלף שלוש כנ"ל בשעות האחרונות.
- קלף 6 מביא את השפעות התת-מודע, דרך חלומות ודחפים לא מודעים, על השואל בעת שהוא ער, קרי על חיו המודעים.
- קלף 7 מתמקד ביחסי השואל עם האנשים המקיפים אותו – משפחה, ידידים, קולגות, וכיוצא באילו.
- קלף 9 צופה את האירועים שיקרו בימים או השבועות הקרובים, אלא אם השואל ינקוט פעולות מהותיות לשינוי המצב.

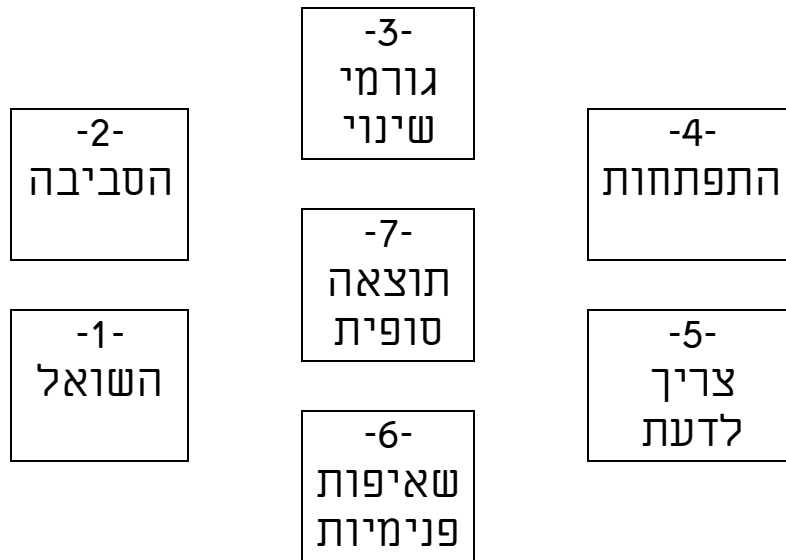
פריסת קארמה

הבהרות לעמדות:

- קלף 1 נותן הדרכה רוחנית.
- קלף 2 נותן הכוונה למטרה הפנימית בגלגול הנוכחי.
- קלפי 3 ו 4 מתמקדים בהשפעות חיצוניות על חיי השואל.
- קלף 5 מאיר את במטרה של גלגולו הנוכחי של השואל.
- קלף 6 מראה מה השואל יכול להשיג בגלגולו הנוכחי.
- קלף 7 מראה את השיעורים העיקריים לשואל בגלגולו הנוכחי.

פריסת הלב הזורח

פריסה זאת מסייעת לשואל למצות את הפוטנציאל של חיי האהבה שלו.



הבהרות לעמדות:

- קלף 3 מראה מה עשוי לגרום לשינויים בחיי האהבה של השואל
- קלף 4 מראה כיצד יתפתחו חיי האהבה של השואל
- קלף 5 מראה מה השואל צריך לדעת על חיי האהבה שלו

פריסת הדרכה רוחנית

הפריסה עוזרת לשואל לקבל הכוונה מגבוה או לקבל אישור לכך שהוא בכיוון הנכון בחייו.

<p>-3- שורש הבעיה</p>	<p>-4- תמרור הכוונה רוחנית</p>	<p>-5- מה על השואל לעשות</p>	<p>-6- הפעולה הטובה ביותר</p>
<p>-2- מוטיבציה ורצונות</p>			<p>-7- הצעה למיקוד פנימי</p>
<p>-1- בסיס הדאגות בהווה</p>			<p>-8- העתיד</p>

הבהרות לעמדות:

- קלף 2 מראה הן על רצונות מודעים והן על רצונות לא מודעים.
- קלף 3 מראה על דברים מן העבר שמפריעים להתקדמות בעתיד.
- קלף 4 מבהיר דברים שהיו מעורפלים בעבר.
- קלף 5 מראה על פעולה שהשואל חייב לעשות, בעוד קלף 6 מראה על הפעולה האידיאלית \ אופטימלית. אי התאמה בין שני הקלפים תקשה על פעולותיו של השואל.
- קלף 8 מראה על התחומים בהם יצליח השואל בעתיד והתוצאה הפוטנציאלית של המצב בהווה.

פריסת עבודה וקריירה

-1- צדדים חזקים	-2- ערכים מניעים	-3- צורת תקשורת מומלצת	-4- השפעות התת- מודע
-5- כיוון היצירתיות	-6- סביבת העבודה	-7- קולגות	-8- שינויים בעבודה
-9- נסיעות במסגרת העבודה	-10- הישגיות ותגמול	-11- מזל	-12- סודות שאינ לחלוק
			-13- סיכום, השורה התחתונה

הבהרות לעמדות:

- קלף 1 מראה על הצדדים החזקים שהשואל מפגין בעבודה.
- קלף 2 מראה על המניעים האישיים והכספיים המניעים את השואל.
- קלף 3 מראה על צורות התקשורת המומלצות לשואל במסגרת העבודה.
- קלף 7 מצביע על האנשים המשפיעים שהשואל פוגש בעבודה.
- קלף 9 מראה למה לצפות בתחום הנסיעות במסגרת העבודה.
- קלף 11 מראה היכן יעזור המזל לשואל בתחום העבודה.
- קלף 12 מראה על סודות שאל לשואל לחלוק עם הקולגות שלו.